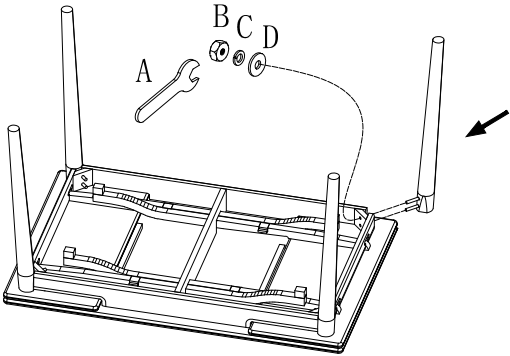


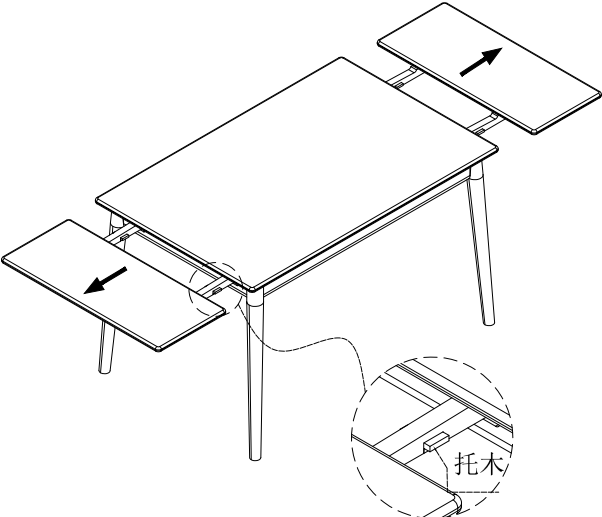
Y150R18 组装说明书



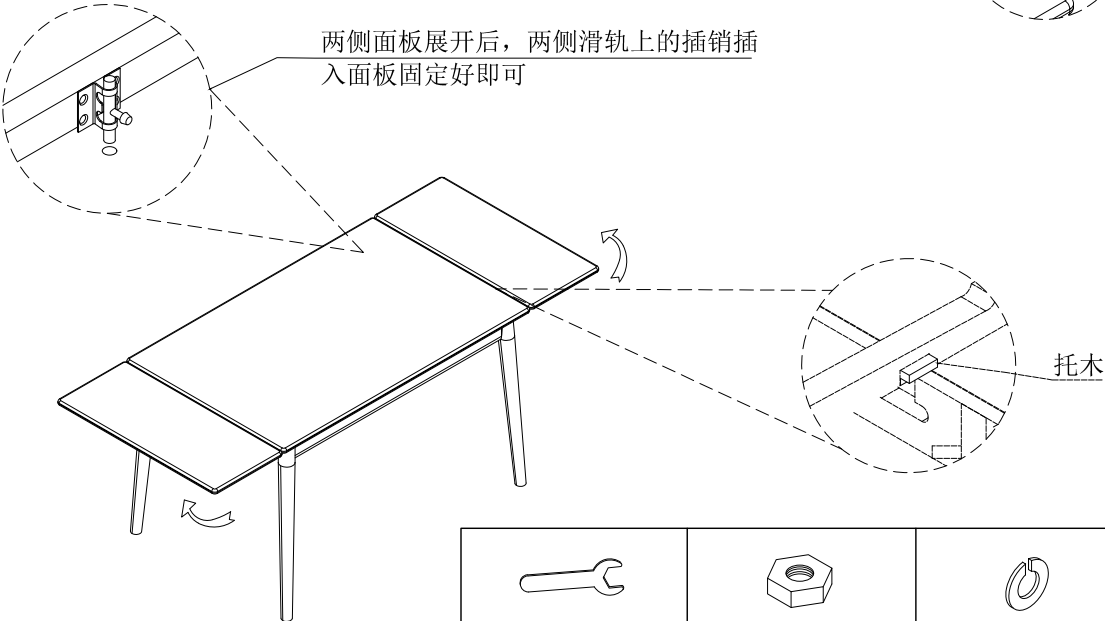
第一步：产品侧放或倒放桌腿对应孔位组好



第二步：产品摆正放好，在使用两侧拉伸面板时
先将两个面板拉出（托木要露在外边）



第三步：两侧面板轻微抬起将托木搭在外框缺口
上面，两侧面板与中间面板对齐即可



A: 开口扳 手M8=1	B: 螺母 M8=8	C: 弹垫 Ø8=8	D: 平垫 Ø8=8